

Allegato 4 - Dati sull'esito del Questionario Laureandi Politecnico di Milano Anno Solare 2022

Domande del Questionario

1	E' complessivamente soddisfatto/a del corso di studi?
2	Se potesse tornare indietro nel tempo, si iscriverebbe nuovamente all'università?
3	Il carico di studio degli insegnamenti è stato complessivamente sostenibile?
4	Come valuta la supervisione della prova finale (tesi, oppure relazione sul tirocinio, elaborato di fine studi, o altro)?
5	Complessivamente, per quanto riguarda l'organizzazione didattica, ritiene che: [L'orario era ben organizzato, senza sovrapposizioni fra insegnamenti diversi]
6	Complessivamente, per quanto riguarda l'organizzazione didattica, ritiene che: [L'orario era ben organizzato, senza ore buche]
7	Il numero dei crediti formativi è stato adeguato all'impegno richiesto per superare la prova finale?
8	Nel corso dei suoi studi presso il politecnico, come valuta la sua acquisizione di conoscenze/competenze per quanto riguarda: [Conoscenze matematiche]
9	Nel corso dei suoi studi presso il politecnico, come valuta la sua acquisizione di conoscenze/competenze per quanto riguarda: [Conoscenze informatiche generali]
10	Nel corso dei suoi studi presso il politecnico, come valuta la sua acquisizione di conoscenze/competenze per quanto riguarda: [Conoscenze informatiche specifiche (pacchetti applicativi)]
11	Nel corso dei suoi studi presso il politecnico, come valuta la sua acquisizione di conoscenze/competenze per quanto riguarda: [Conoscenze economico-gestionali]
12	Nel corso dei suoi studi presso il politecnico, come valuta la sua acquisizione di conoscenze/competenze per quanto riguarda: [Conoscenze specialistiche nell'indirizzo scelto]
13	Nel corso dei suoi studi presso il politecnico, come valuta la sua acquisizione di conoscenze/competenze per quanto riguarda: [Competenze nell'acquisire autonomamente informazioni/testi specifici]
14	Nel corso dei suoi studi presso il politecnico, come valuta la sua acquisizione di conoscenze/competenze per quanto riguarda: [Competenze nel lavorare in gruppo]
15	Complessivamente, come giudica la preparazione ricevuta dal Politecnico per quanto riguarda: [gli aspetti formativi/teorici]
16	Complessivamente, come giudica la preparazione ricevuta dal Politecnico per quanto riguarda: [gli aspetti professionalizzanti/pratici]
17	Come valuta l'esperienza di tirocinio o stage?
18	Come valuta l'esperienza di studio all'estero?

Esiti del Questionario

ATENEIO

Tabella con valore medio delle risposte da 1 a 4 per tutte le domande da 1 a 18 (tranne la 2)

Tabella con valore medio delle risposte da 1 a 5 per la domanda 2

LAUREANDI (media delle risposte D1 e da 3 a 18)		
Titolo Anno	Numero Risponditori	Media Risposte
2020	12.027	3,02
2021	12.409	3,04
2022	12.768	3,03
Total	37.204	3,03

media delle risposte SOLO domanda 2		
Titolo Anno	Numero Risponditori	Media Risposte
2020	12.027	1,60
2021	12.409	1,57
2022	12.768	1,58
Total	37.204	1,58

Scala dei valori delle risposte a tutte le domande

- 1=decisamente no
- 2= più NO che SI
- 3= più SI che NO
- 4= decisamente SI

Scala dei valori delle risposte alla sola domanda 2

- 1= SI allo stesso corso di studio di questo ateneo
- 2= SI, ma ad un altro corso di studio di questo ateneo
- 3= SI allo stesso corso di studio ma in un altro ateneo
- 4= SI, ma ad un altro corso di studio e in un altro ateneo
- 5= NO, non mi iscriverei più all'università

ATENEO Tabella Media delle risposte per tutte le domande anno solare 2022

OPINIONE DEI LAUREANDI (media delle risposte)					D2 -OPINIONE DEI LAUREANDI (media delle risposte)						
Domanda	Indice	2020	2021	2022	Total	Domanda	Indice	2020	2021	2022	Total
1		3,17	3,19	3,17	3,18	2		1,60	1,57	1,58	1,58
3		2,80	2,77	2,72	2,76	Total		1,60	1,57	1,58	1,58
4		3,02	3,06	3,05	3,04						
5		3,18	3,17	3,12	3,15						
6		2,83	2,85	2,83	2,84						
7		2,86	2,87	2,84	2,86						
8		3,24	3,29	3,29	3,27						
9		2,87	2,93	2,94	2,91						
10		2,75	2,80	2,83	2,79						
11		2,47	2,50	2,51	2,50						
12		3,31	3,34	3,33	3,33						
13		3,25	3,27	3,25	3,26						
14		3,14	3,20	3,22	3,19						
15		3,50	3,51	3,49	3,50						
16		2,61	2,63	2,64	2,63						
17		3,46	3,45	3,46	3,46						
18		3,67	3,67	3,62	3,65						
Total		3,02	3,04	3,03	3,03						

ANALISI SODDISFAZIONE – INSODDISFAZIONE

domanda 1 anno solare 2022 SODDISFAZIONE COMPLESSIVA
Livelli di soddisfazione per Scuola e Livello

DOMANDA 1	% SODDISFAZIONE COMPLESSIVA (RISPOSTE 3+4)		CONFRONTO SCUOLE E LIVELLI		
			LT	LM	CU
AUIC CU	97,1%				
AUIC LT	90,3%	AUIC	90,3%	84,7%	97,1%
DESIGN LT	89,3%	DESIGN	89,3%	83,3%	
ICAT LM	88,2%	ICAT	84,4%	88,2%	
ING3I LM	87,8%	ING3i	86,7%	87,8%	
ING3I LT	86,7%				
AUIC LM	84,7%				
ICAT LT	84,4%				
DESIGN LM	83,3%				

INSODDISFAZIONE OPIL					
RISPOSTE 1+2					
Ateneo		Ateneo LT		Ateneo LM	
N. Domanda	2022	N. Domanda	2022	N. Domanda	2022
11	48,8%	11	49,8%	11	47,7%
16	42,7%	16	45,2%	16	40,6%
3	34,0%	3	35,9%	3	31,8%
10	32,4%	10	34,3%	6	31,5%
6	31,2%	6	31,3%	10	30,7%
7	29,2%	7	31,1%	7	27,3%
9	25,2%	9	25,9%	5	25,5%
5	19,4%	14	21,7%	9	24,5%
4	18,7%	4	21,5%	4	16,6%
14	15,8%	13	14,4%	8	13,6%
1	12,9%	5	13,0%	1	13,4%
13	12,3%	1	12,5%	13	10,5%
8	11,5%	12	10,8%	14	10,5%
12	9,3%	8	9,5%	12	8,1%
15	4,3%	15	4,3%	15	4,3%
17	2,4%	17	2,0%	17	2,7%
18	0,7%	18	0,3%	18	1,0%

AUIC		AUIC LT		AUIC LM		AUIC CU	
N. Domanda	2022	N. Domanda	2022	N. Domanda	2022	N. Domanda	2022
11	55,8%	11	64,3%	11	50,6%	3	60,8%
3	30,9%	3	35,9%	16	26,7%	11	60,8%
16	25,7%	6	31,1%	3	26,0%	7	37,3%
8	24,1%	7	27,4%	8	25,3%	16	32,4%
6	23,5%	5	26,3%	5	22,6%	9	26,5%
5	23,3%	8	24,1%	9	21,0%	10	23,5%
7	22,8%	16	23,4%	6	20,4%	4	16,2%
9	21,9%	9	23,1%	7	19,3%	13	7,8%
10	20,0%	10	21,7%	10	18,7%	5	5,9%
4	15,4%	4	18,1%	1	15,3%	12	4,9%
1	12,9%	1	9,7%	4	14,1%	8	3,9%
12	10,2%	13	9,5%	12	11,8%	17	3,9%
13	8,7%	12	7,8%	13	8,4%	1	2,9%
15	5,3%	17	4,8%	15	6,4%	6	2,9%
14	5,2%	15	3,9%	14	6,3%	14	1,0%
17	4,4%	14	3,7%	17	4,2%	15	1,0%
18	1,2%	18	0,6%	18	1,7%	18	0,0%

DESIGN		DESIGN LT		DESIGN LM	
N. Domanda	2022	N. Domanda	2022	N. Domanda	2022
11	48,3%	11	53,2%	11	42,4%
8	34,5%	8	30,5%	8	39,2%
3	21,7%	4	25,9%	9	22,4%
9	21,2%	3	22,4%	3	20,8%
4	21,2%	7	20,1%	10	19,4%
7	19,1%	9	20,1%	7	17,8%
10	16,6%	13	14,4%	1	16,7%
16	15,0%	10	14,3%	16	16,2%
1	13,4%	16	14,0%	4	15,3%
13	12,7%	15	10,9%	6	12,1%
6	11,3%	1	10,7%	13	10,6%
15	9,2%	6	10,7%	5	10,0%
5	8,2%	12	7,2%	12	8,1%
12	7,6%	5	6,7%	15	7,1%
14	3,8%	14	3,8%	17	4,8%
17	3,4%	17	2,2%	14	3,8%
18	1,0%	18	0,7%	18	1,4%

ING3I		ING3I LT		ING3I LM	
N. Domanda	2022	N. Domanda	2022	N. Domanda	2022
16	52,7%	16	55,4%	16	50,0%
11	45,8%	11	45,1%	11	46,5%
10	39,2%	10	40,5%	6	39,0%
3	37,0%	3	37,9%	10	37,8%
6	37,0%	6	35,1%	3	36,1%
7	32,3%	7	33,1%	7	31,4%
9	27,0%	14	29,6%	5	29,2%
14	21,6%	9	27,4%	9	26,6%
5	19,9%	4	20,9%	4	18,3%
4	19,4%	13	15,5%	14	13,3%
13	13,5%	1	13,4%	1	12,2%
1	12,8%	12	12,1%	13	11,4%
12	9,4%	5	11,0%	12	6,6%
8	4,0%	15	3,1%	8	5,6%
15	3,1%	8	2,5%	15	3,0%
17	1,6%	17	1,4%	17	1,8%
18	0,5%	18	0,2%	18	0,7%

ICAT		ICAT LT		ICAT LM	
N. Domanda	2022	N. Domanda	2022	N. Domanda	2022
11	61,9%	11	66,0%	11	59,1%
16	47,4%	16	55,2%	16	42,2%
7	40,0%	7	48,1%	7	34,5%
3	34,3%	3	44,3%	6	32,6%
6	33,0%	10	40,6%	3	27,5%
10	31,2%	6	33,5%	5	25,2%
9	23,6%	4	28,8%	10	24,9%
5	21,0%	9	28,8%	9	20,1%
4	17,3%	1	15,6%	1	11,8%
1	13,3%	5	14,6%	4	11,4%
13	11,4%	13	13,7%	13	9,9%
14	11,1%	14	13,2%	14	9,6%
12	9,0%	12	11,3%	12	7,4%
15	4,6%	15	5,2%	15	4,2%
8	3,4%	8	4,3%	8	2,9%
17	1,1%	17	0,0%	17	1,9%
18	0,4%	18	0,0%	18	0,6%

Dati sintetici per Scuola e livello % risposte "negative" alla Domanda 2 Questionario Laureandi

ANNO SOLARE 2022

DOMANDA 2	
RISPOSTE 3+4+5	% INSODDISFAZIONE
AUIC LM	20,26
ICAT LM	18,21
DESIGN LM	17,63
ING3I LM	16,08
AUIC CU	13,72
ING3I LT	13,72
AUIC LT	12,75
ICAT LT	12,27
DESIGN LT	11,84

Se potesse tornare indietro nel tempo, si iscriverebbe nuovamente all'universita'?

LEGENDA RISPOSTE

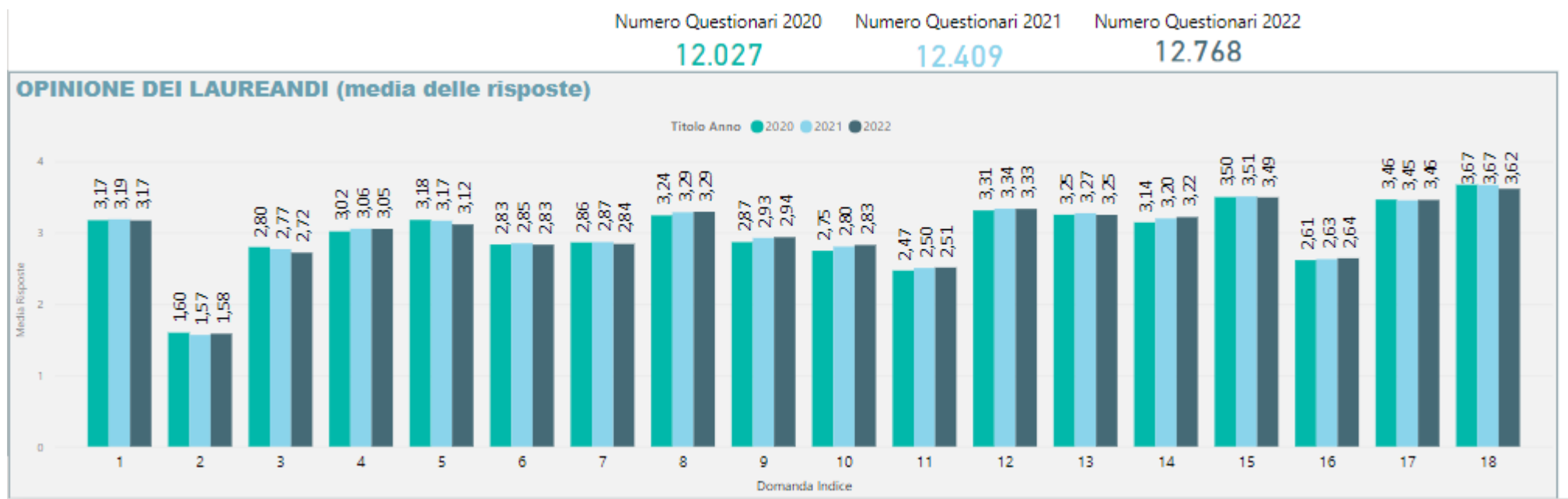
- 1= SI allo stesso corso di studio di questo ateneo -
- 2= SI, ma ad un altro corso di studio di questo ateneo -
- 3= SI allo stesso corso di studio ma in un altro ateneo -
- 4= SI, ma ad un altro corso di studio e in un altro ateneo -
- 5= NO, non mi iscriverai più all'università

ANNO SOLARE 2021

Scuola	livello	% totale risposte 3+4+5
ICAT	LT	19,13%
AUIC	LM	18,54%
DES	LM	17,29%
ICAT	LM	17,01%
AUIC	CU	16,66%
ING3i	LM	15,49%
ING3i	LT	13,16%
AUIC	LT	12,70%
DES	LT	10,59%

ATENEO

ATENEO Grafico valore medio delle risposte da 1 a 4 - anno solare 2022

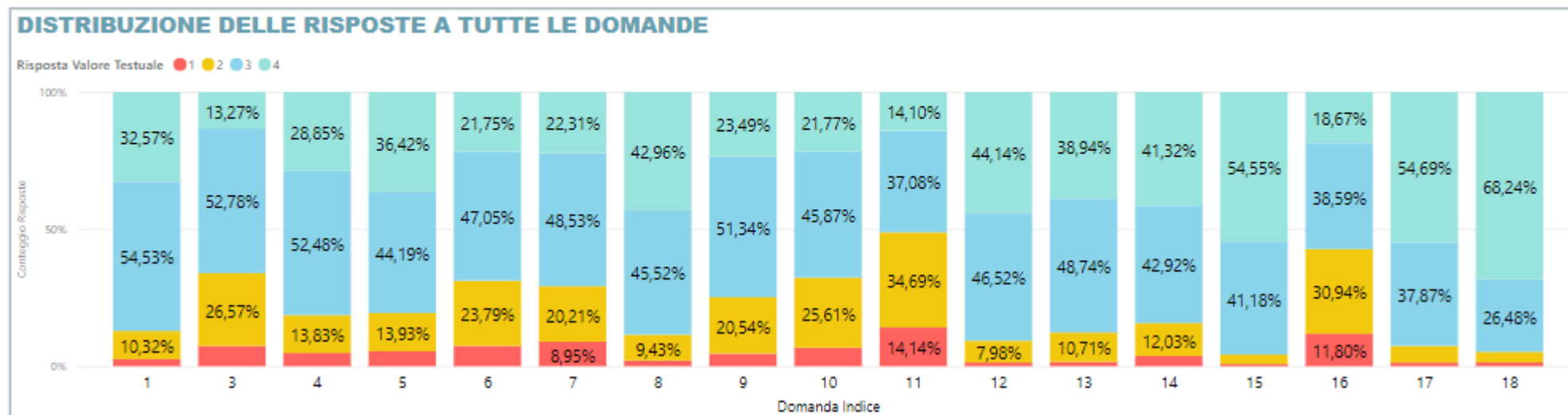


nota: la domanda 2 è stata inserita nel grafico ma ha rispetto alle altre una scala di risposte diversa (scala a 5 risposte e non a 4 come tutte le altre domande, si rimanda al grafico specifico di distribuzione delle risposte)

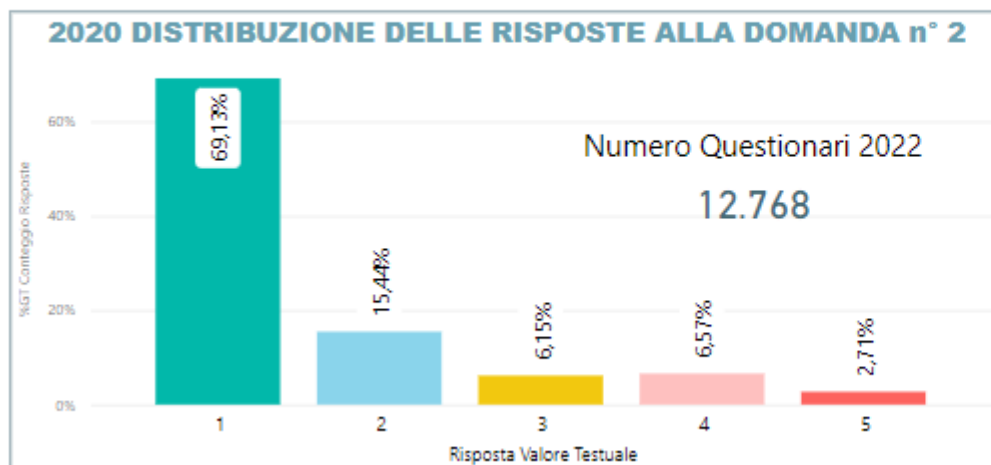
ATENEO Grafico distribuzione delle risposte da 1 a 4 → domande 1 e da 3 a 18 anno solare 2022

Numero Questionari 2022

12.768



ATENEO Grafico distribuzione delle risposte da 1 a 5 → domanda 2 anno solare 2022



Se potesse tornare indietro nel tempo, si iscriverebbe nuovamente all'università?

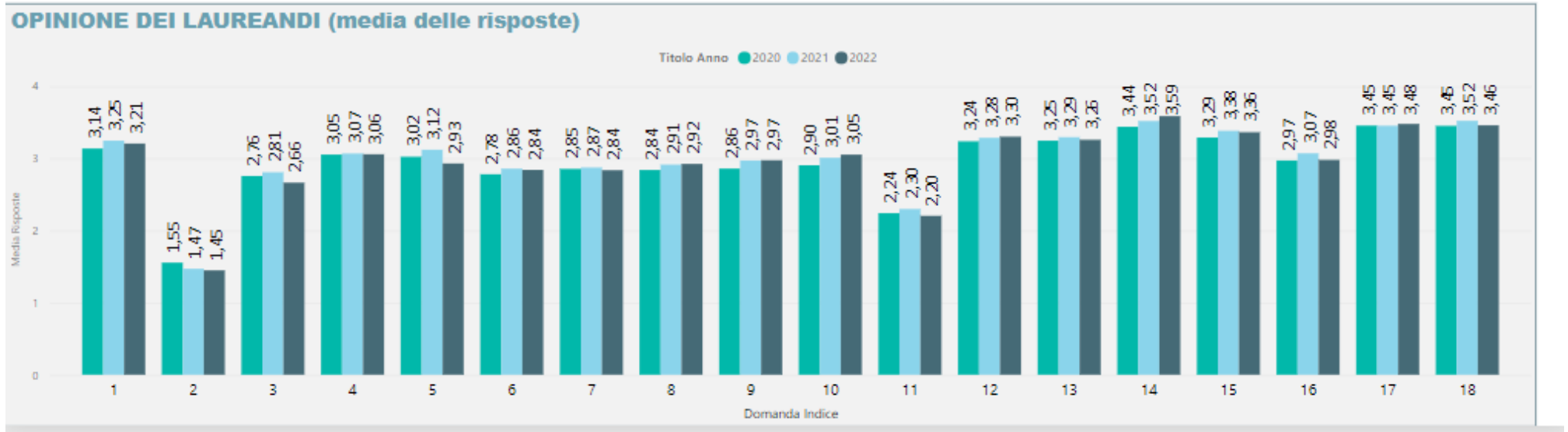
LEGENDA RISPOSTE

- 1= SI allo stesso corso di studio di questo ateneo -**
- 2= SI, ma ad un altro corso di studio di questo ateneo -**
- 3= SI allo stesso corso di studio ma in un altro ateneo -**
- 4= SI, ma ad un altro corso di studio e in un altro ateneo -**
- 5= NO, non mi iscriverei più all'università**

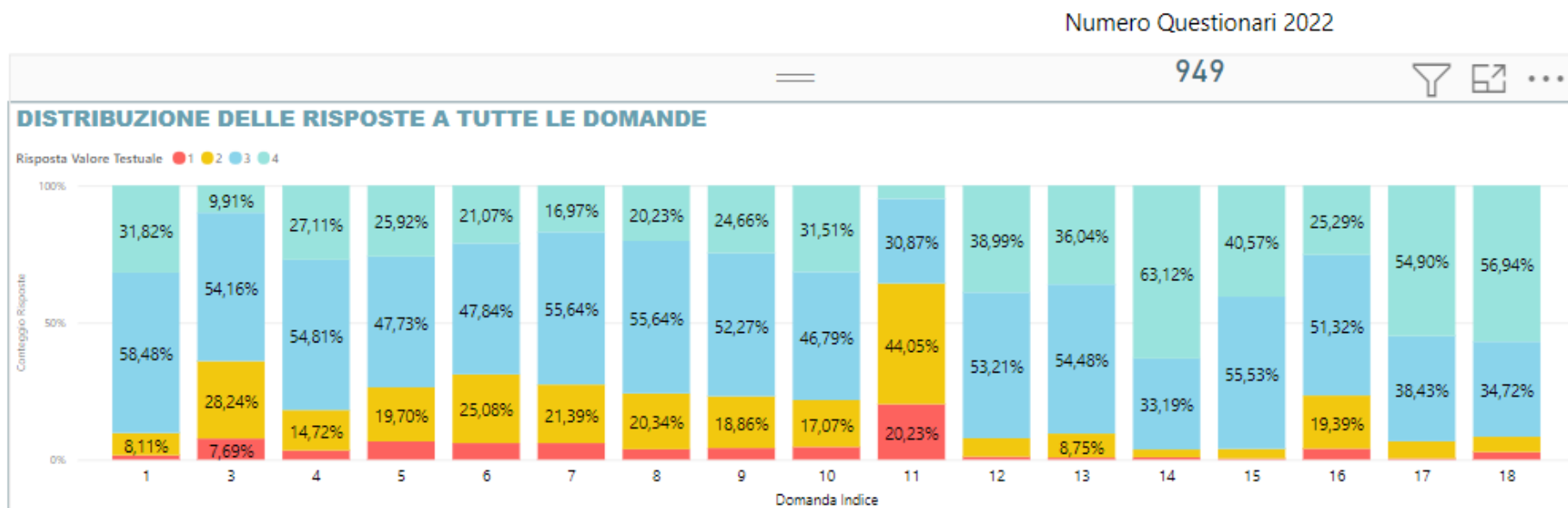
SCUOLA DI ARCHITETTURA URBANISTICA INGEGNERIA DELLE COSTRUZIONI - AUIC

AUIC - corsi LT Grafico valore medio delle risposte da 1 a 4 - anno solare 2022

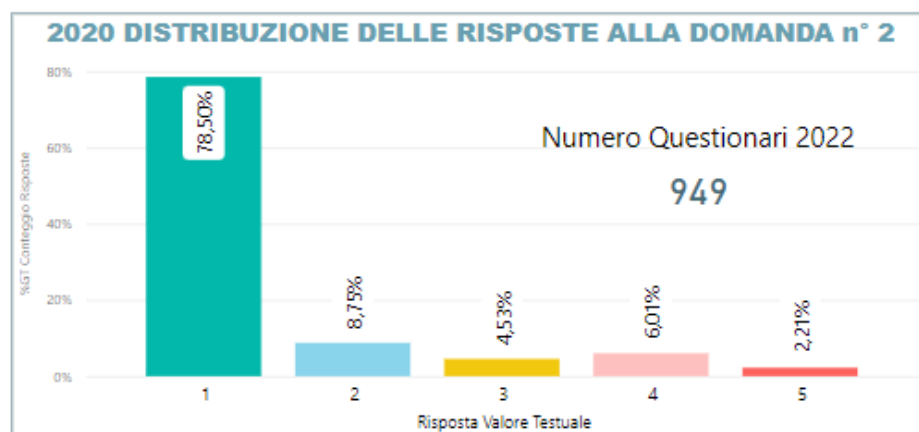
Numero Questionari 2020 Numero Questionari 2021 Numero Questionari 2022
1.084 937 949



AUIC - corsi LT Grafico distribuzione delle risposte da 1 a 4 → domande 1 e da 3 a 18 anno solare 2022



AUIC - corsi LT Grafico distribuzione delle risposte da 1 a 5 → domanda 2 anno solare 2022



Se potesse tornare indietro nel tempo, si iscriverebbe nuovamente all'università?

LEGENDA RISPOSTE

- 1= SI allo stesso corso di studio di questo ateneo -**
- 2= SI, ma ad un altro corso di studio di questo ateneo -**
- 3= SI allo stesso corso di studio ma in un altro ateneo -**
- 4= SI, ma ad un altro corso di studio e in un altro ateneo -**
- 5= NO, non mi iscriverei più all'università**

AUIC - corsi LM Grafico valore medio delle risposte da 1 a 4 - anno solare 2022

Numero Questionari 2020

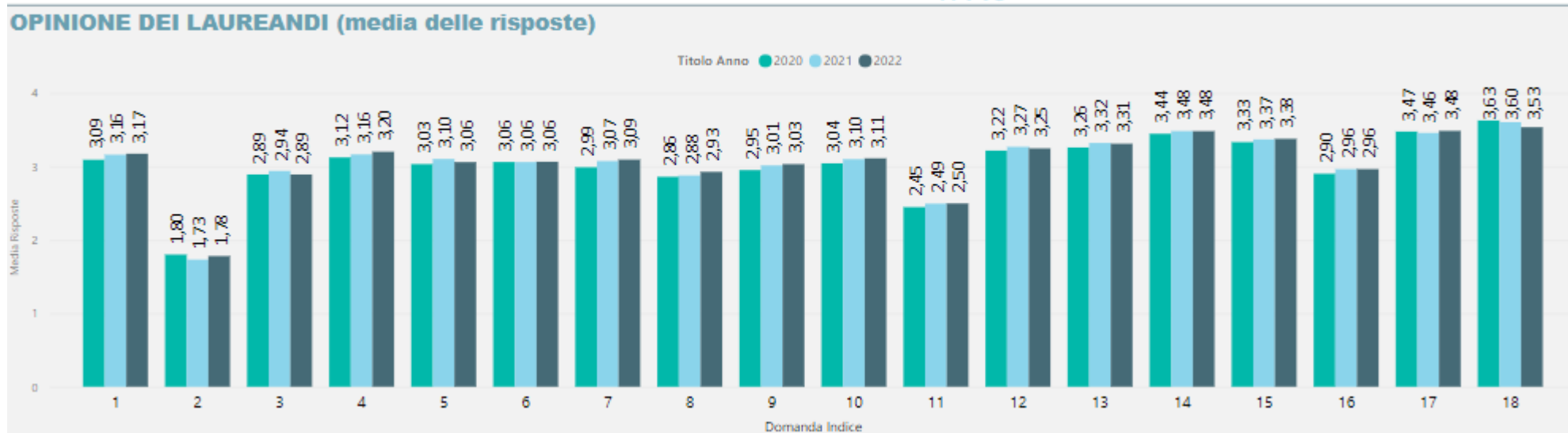
Numero Questionari 2021

Numero Questionari 2022

1.505

1.440

1.630



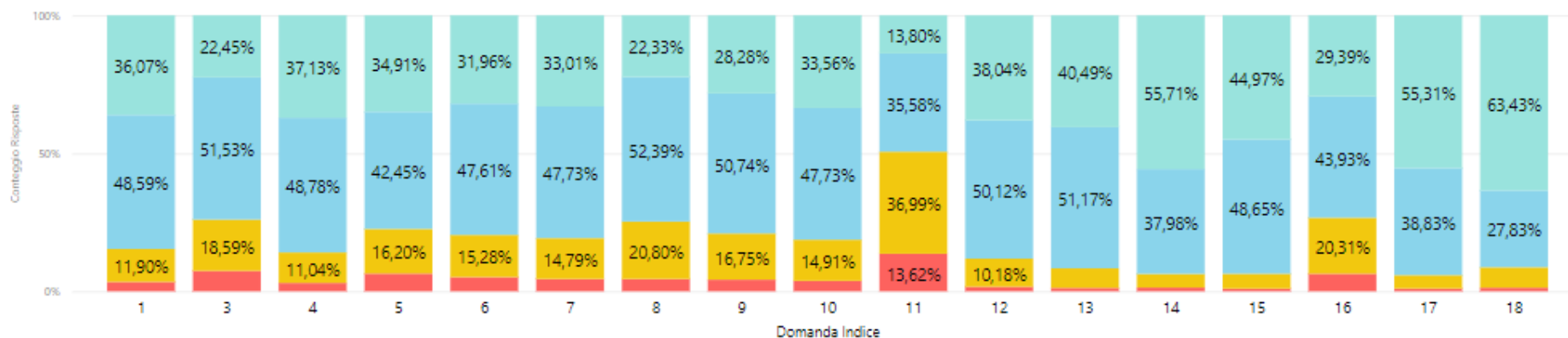
AUIC - corsi LM Grafico distribuzione delle risposte da 1 a 4 → domande 1 e da 3 a 18 anno solare 2022

Numero Questionari 2022

1.630

DISTRIBUZIONE DELLE RISPOSTE A TUTTE LE DOMANDE

Risposta Valore Testuale: ● 1 ● 2 ● 3 ● 4



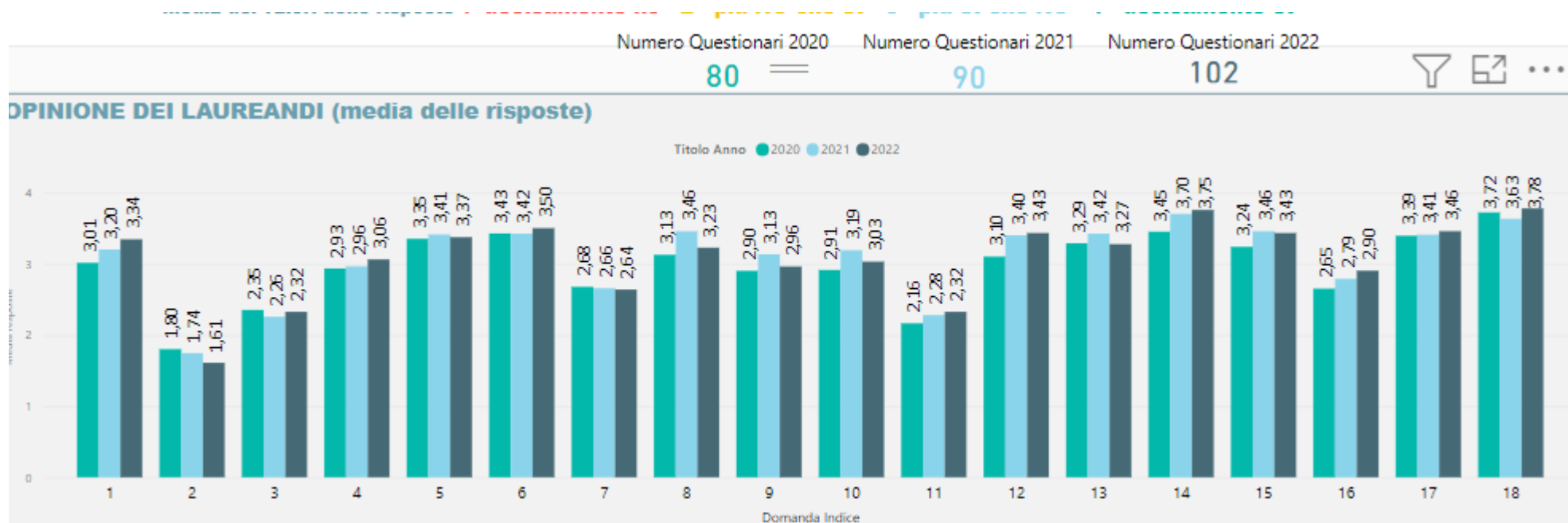
AUIC - corsi LM Grafico distribuzione delle risposte da 1 a 5 → domanda 2 anno solare 2022



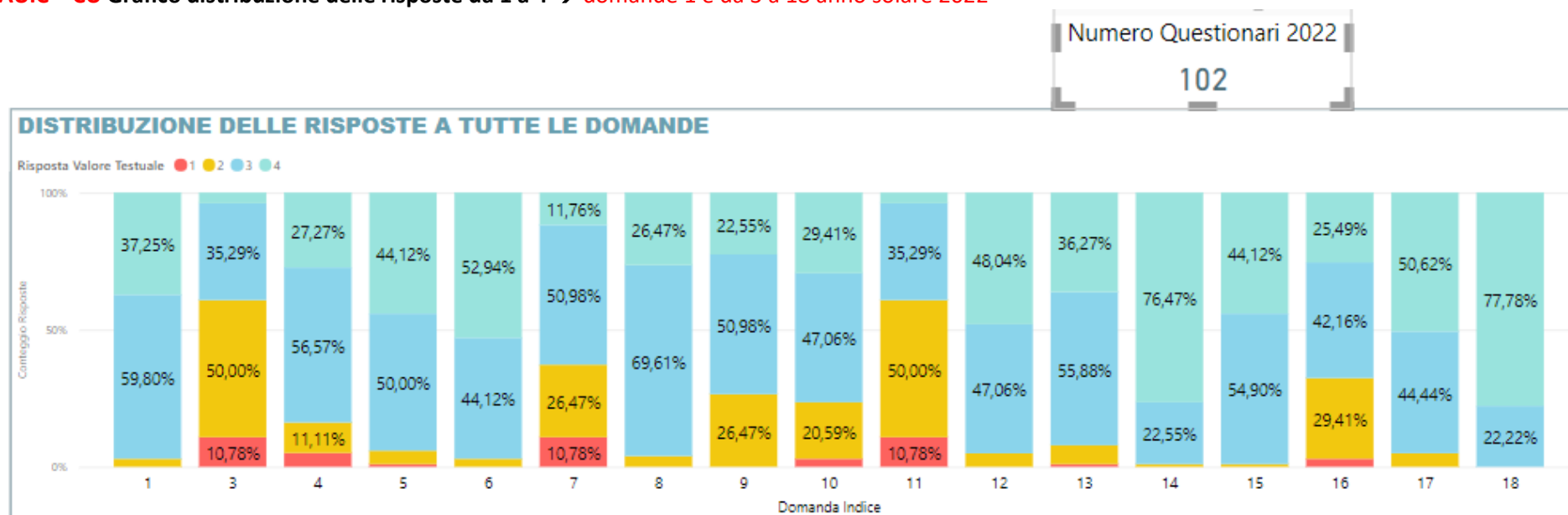
Se potesse tornare indietro nel tempo, si iscriverebbe nuovamente all'università?

LEGENDA RISPOSTE
 1= SI allo stesso corso di studio di questo ateneo -
 2= SI, ma ad un altro corso di studio di questo ateneo -
 3= SI allo stesso corso di studio ma in un altro ateneo -
 4= SI, ma ad un altro corso di studio e in un altro ateneo -
 5= NO, non mi iscriverei più all'università

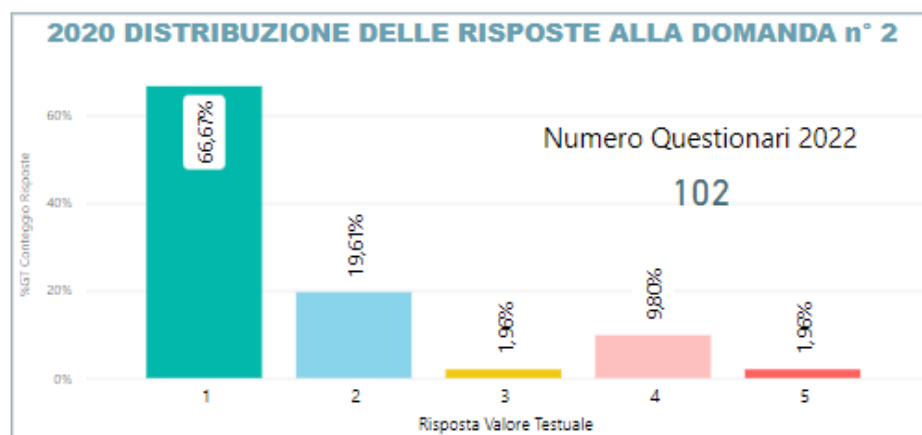
AUIC – CU Grafico valore medio delle risposte da 1 a 4 - anno solare 2022



AUIC – CU Grafico distribuzione delle risposte da 1 a 4 → domande 1 e da 3 a 18 anno solare 2022



AUIC – CU Grafico distribuzione delle risposte da 1 a 5 → domanda 2 anno solare 2022



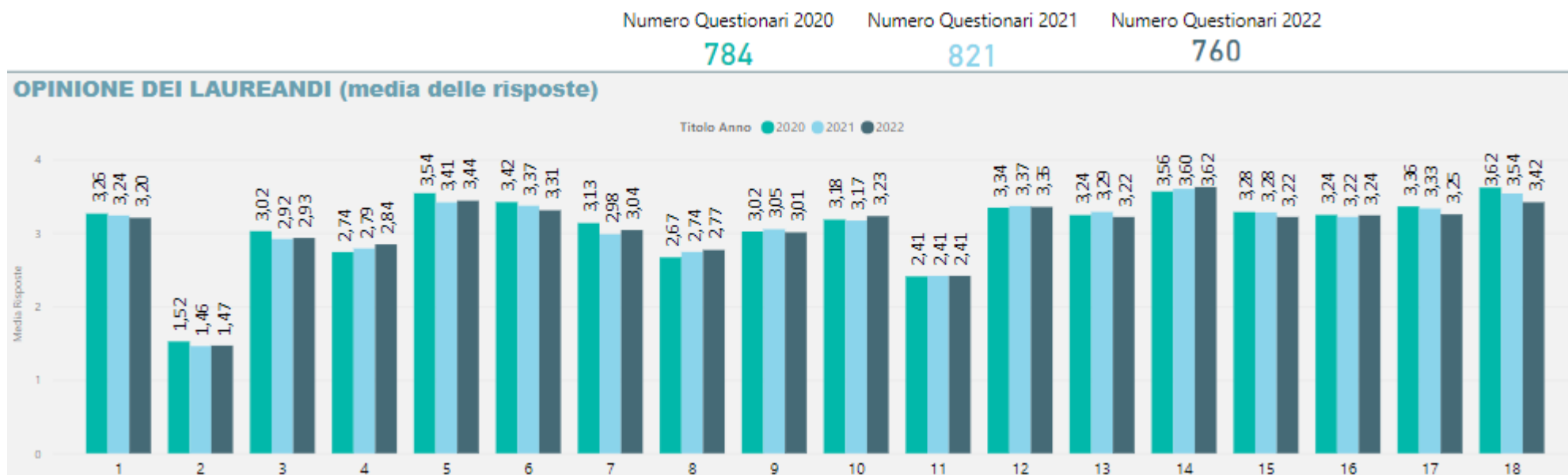
Se potesse tornare indietro nel tempo, si iscriverebbe nuovamente all'università?

LEGENDA RISPOSTE

- 1= SI allo stesso corso di studio di questo ateneo -
- 2= SI, ma ad un altro corso di studio di questo ateneo -
- 3= SI allo stesso corso di studio ma in un altro ateneo -
- 4= SI, ma ad un altro corso di studio e in un altro ateneo -
- 5= NO, non mi iscriverei più all'università

SCUOLA DEL DESIGN - DES

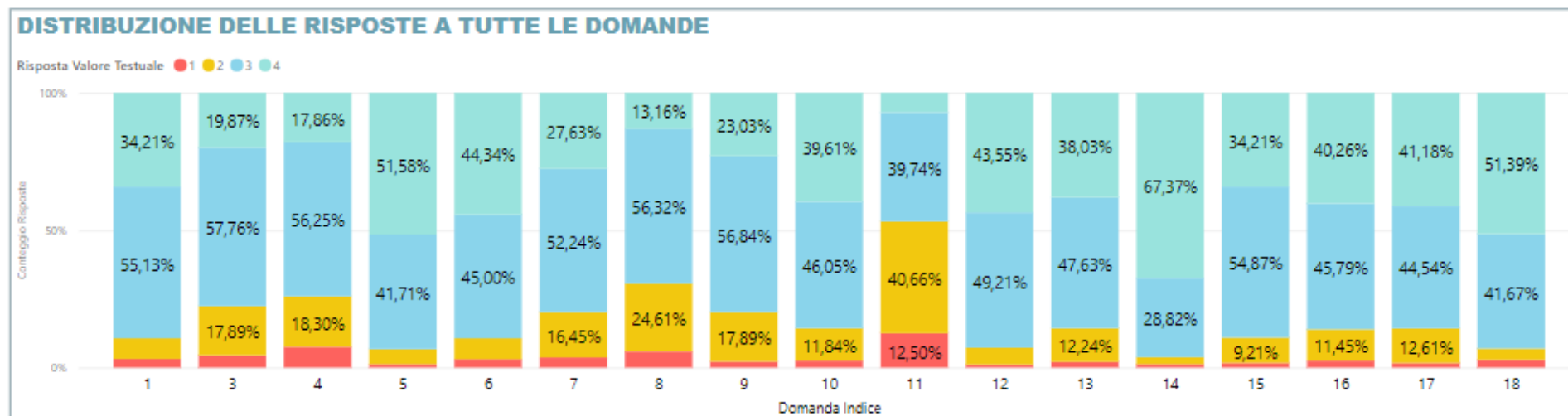
DES - corsi LT Grafico valore medio delle risposte da 1 a 4 - anno solare 2022



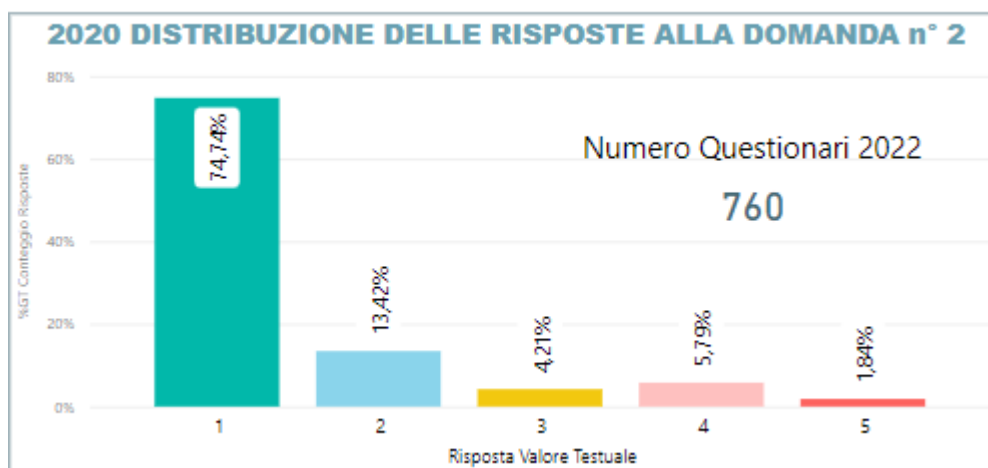
DES - corsi LT Grafico distribuzione delle risposte da 1 a 4 → domande 1 e da 3 a 18 anno solare 2022

Numero Questionari 2022

760



DES - corsi LT Grafico distribuzione delle risposte da 1 a 5 → domanda 2 anno solare 2022



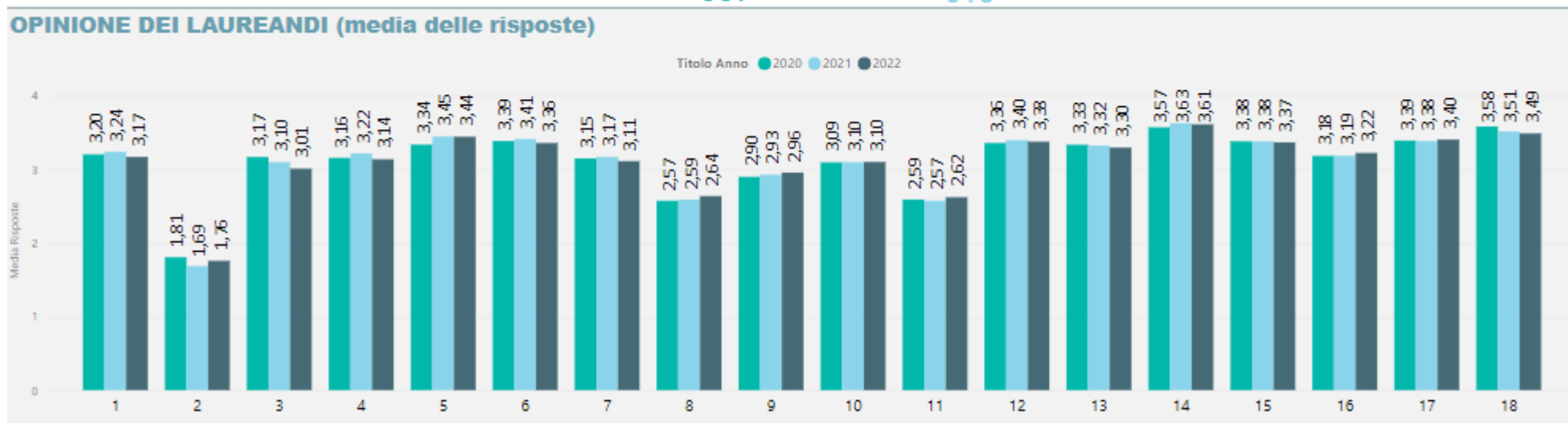
Se potesse tornare indietro nel tempo, si iscriverebbe nuovamente all'università?

LEGENDA RISPOSTE

1= SI allo stesso corso di studio di questo ateneo -
2= SI, ma ad un altro corso di studio di questo ateneo -
3= SI allo stesso corso di studio ma in un altro ateneo -
4= SI, ma ad un altro corso di studio e in un altro ateneo -
5= NO, non mi iscriverei più all'università

DES - corsi LM Grafico valore medio delle risposte da 1 a 4 - anno solare 2022

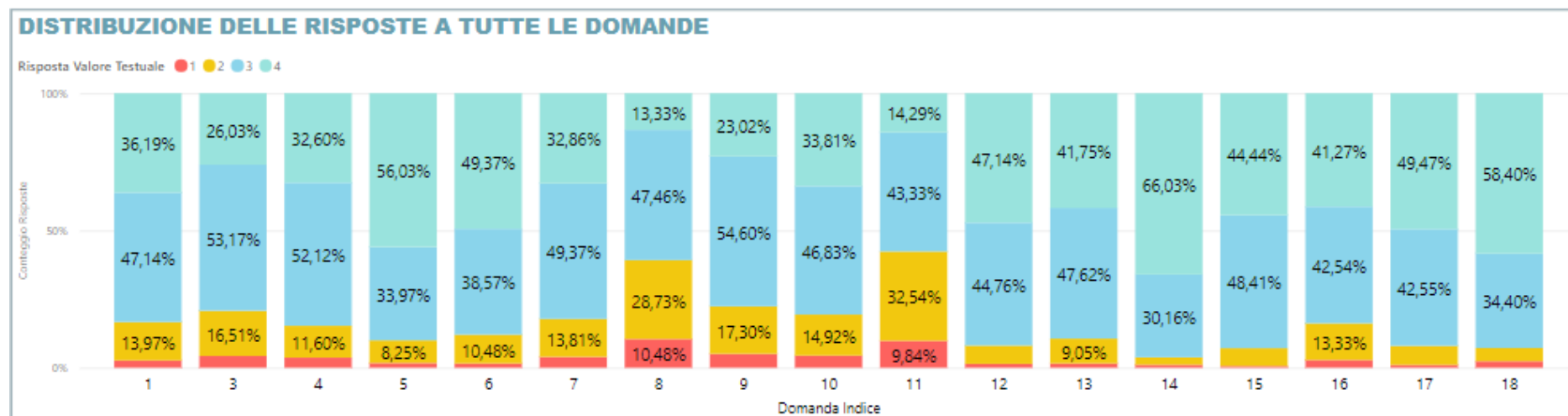
Numero Questionari 2020 Numero Questionari 2021 Numero Questionari 2022
587 **613** **630**



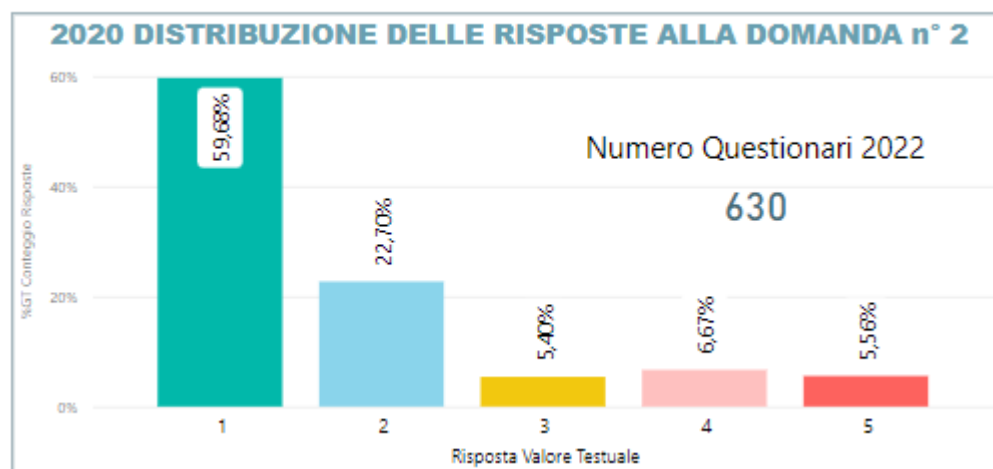
DES - corsi LM Grafico distribuzione delle risposte da 1 a 4 → domande 1 e da 3 a 18 anno solare 2022

Numero Questionari 2022

630



DES - corsi LM Grafico distribuzione delle risposte da 1 a 5 → domanda 2 anno solare 2022



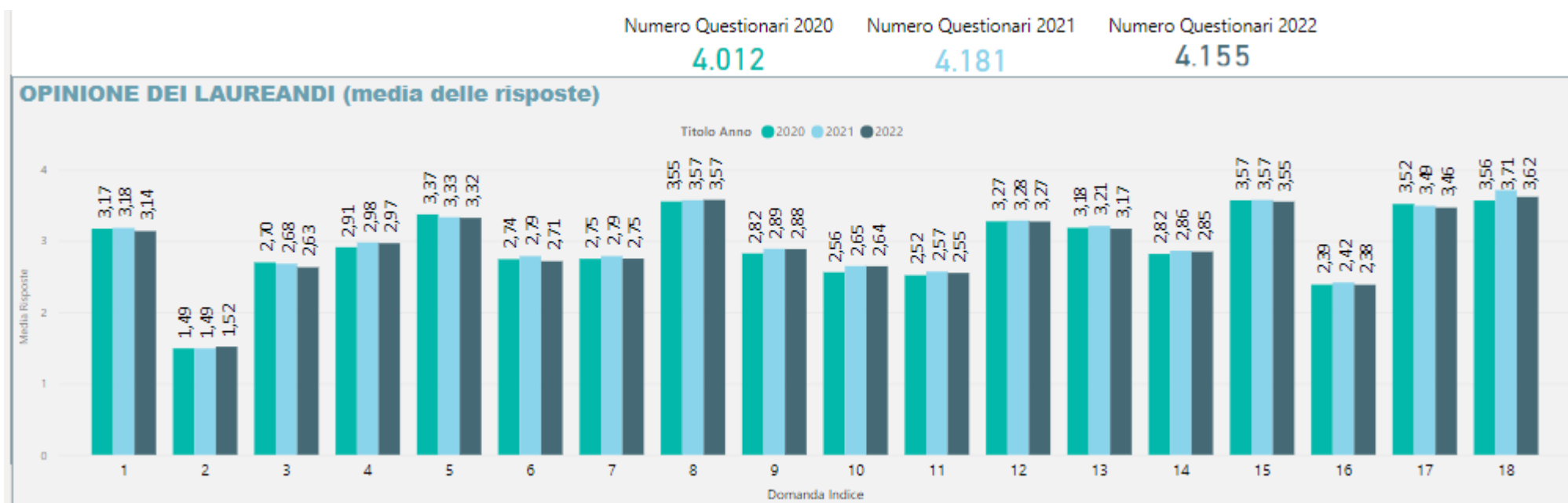
Se potesse tornare indietro nel tempo, si iscriverebbe nuovamente all'università?

LEGENDA RISPOSTE

- 1= SI allo stesso corso di studio di questo ateneo -
- 2= SI, ma ad un altro corso di studio di questo ateneo -
- 3= SI allo stesso corso di studio ma in un altro ateneo -
- 4= SI, ma ad un altro corso di studio e in un altro ateneo -
- 5= NO, non mi iscriverei più all'università

SCUOLA DI INGEGNERIA INDUSTRIALE E DELL'INFORMAZIONE - ING3I

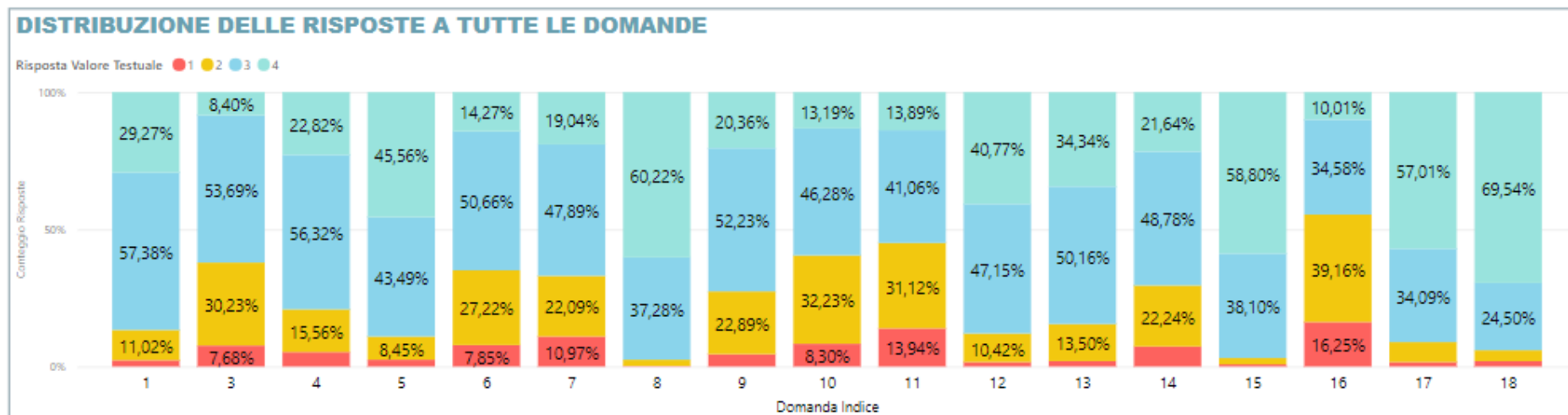
ING3i - corsi LT Grafico valore medio delle risposte da 1 a 4 - anno solare 2022



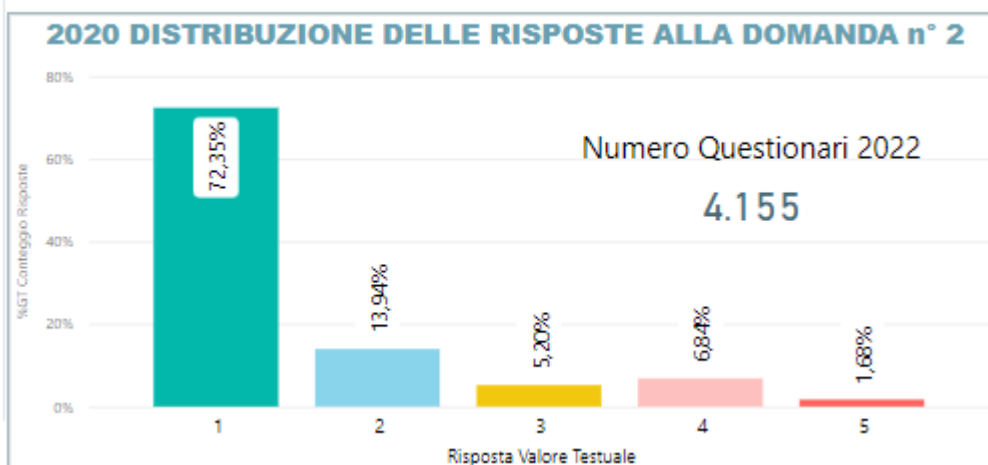
ING3i - corsi LT Grafico distribuzione delle risposte da 1 a 4 → domande 1 e da 3 a 18 anno solare 2022

Numero Questionari 2022

4.155



ING3i - corsi LT Grafico distribuzione delle risposte da 1 a 5 → domanda 2 anno solare 2022

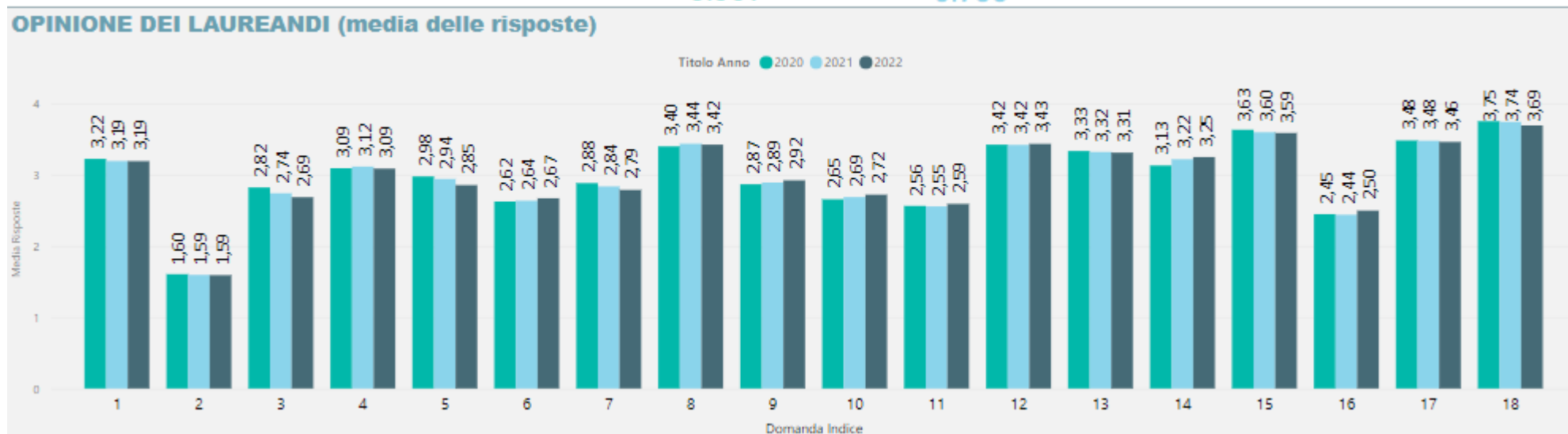


Se potesse tornare indietro nel tempo, si iscriverebbe nuovamente all'università?

- LEGENDA RISPOSTE**
- 1= SI allo stesso corso di studio di questo ateneo -
 - 2= SI, ma ad un altro corso di studio di questo ateneo -
 - 3= SI allo stesso corso di studio ma in un altro ateneo -
 - 4= SI, ma ad un altro corso di studio e in un altro ateneo -
 - 5= NO, non mi iscriverei più all'università

ING3i - corsi LM Grafico valore medio delle risposte da 1 a 4 - anno solare 2022

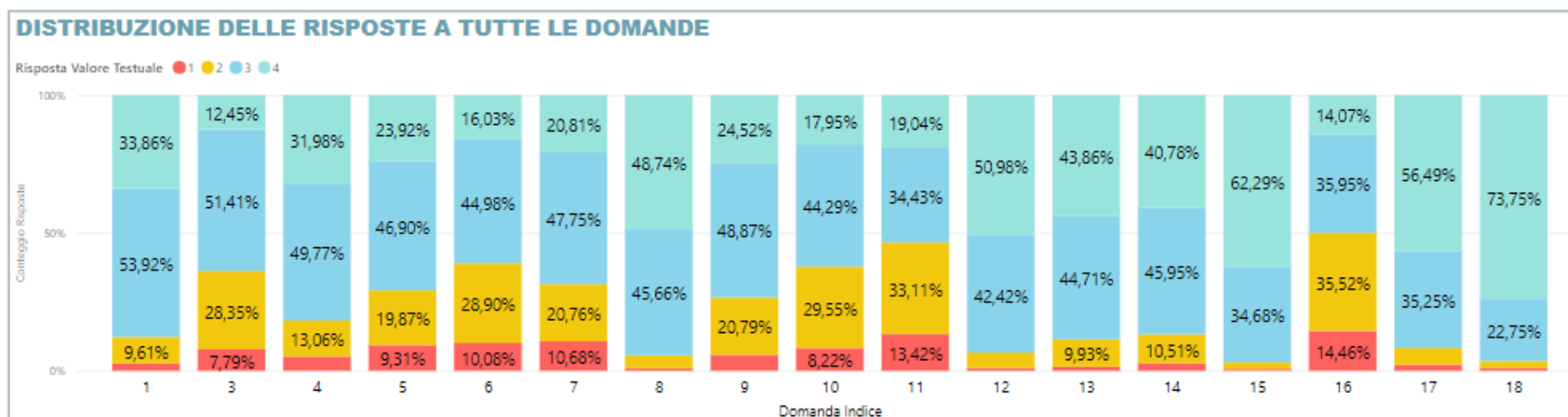
Numero Questionari 2020 Numero Questionari 2021 Numero Questionari 2022
3.369 **3.788** **4.017**



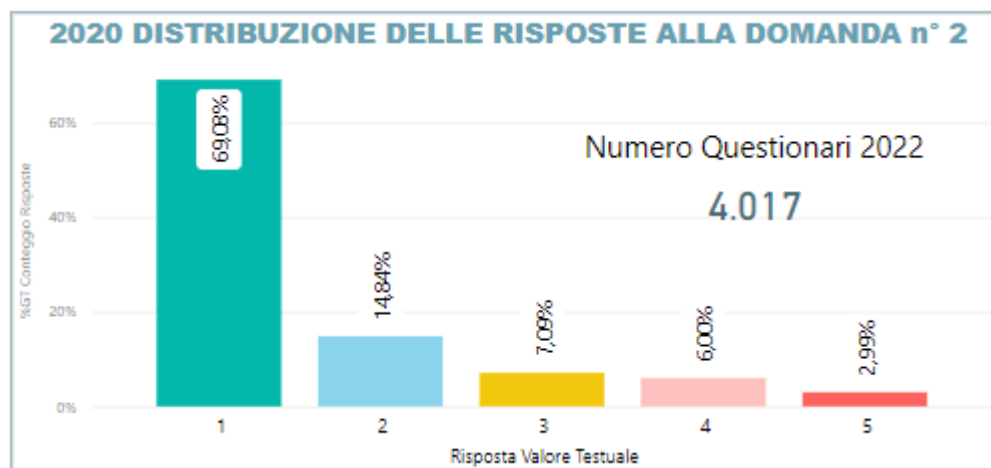
ING3i - corsi LM Grafico distribuzione delle risposte da 1 a 4 → domande 1 e da 3 a 18 anno solare 2022

Numero Questionari 2022

4.017



ING3i - corsi LM Grafico distribuzione delle risposte da 1 a 5 → domanda 2 anno solare 2022

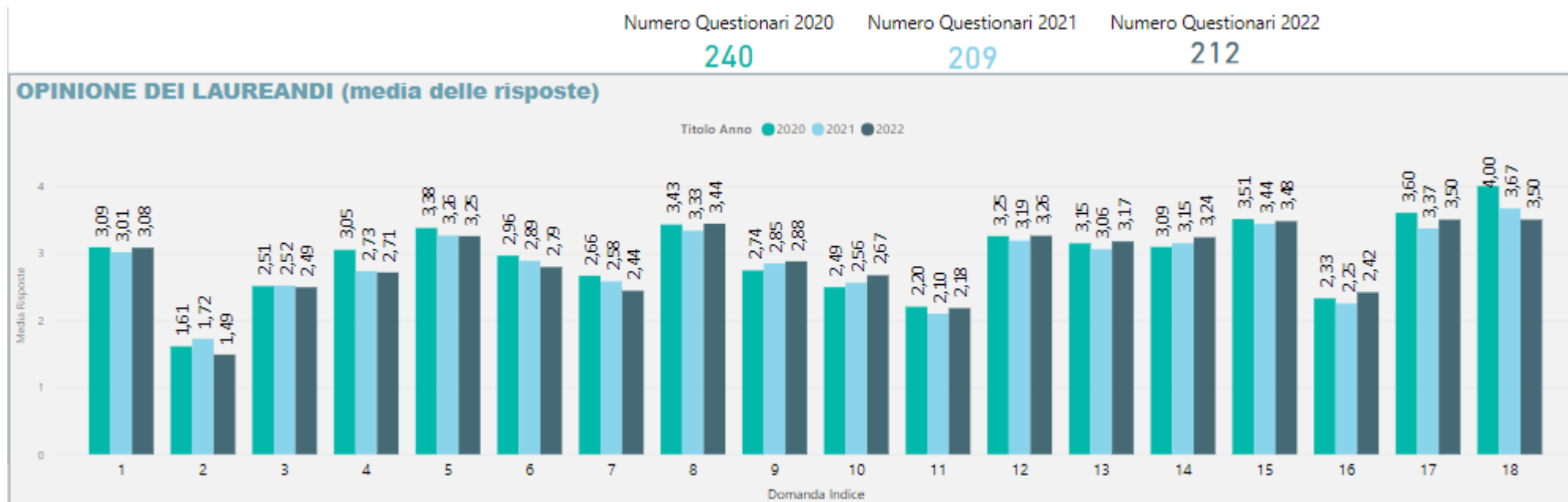


Se potesse tornare indietro nel tempo, si iscriverebbe nuovamente all'università?

- LEGENDA RISPOSTE**
- 1= SI allo stesso corso di studio di questo ateneo -
 - 2= SI, ma ad un altro corso di studio di questo ateneo -
 - 3= SI allo stesso corso di studio ma in un altro ateneo -
 - 4= SI, ma ad un altro corso di studio e in un altro ateneo -
 - 5= NO, non mi iscriverei più all'università

SCUOLA DI INGEGNERIA CIVILE, AMBIENTALE E TERRITORIALE - ICAT

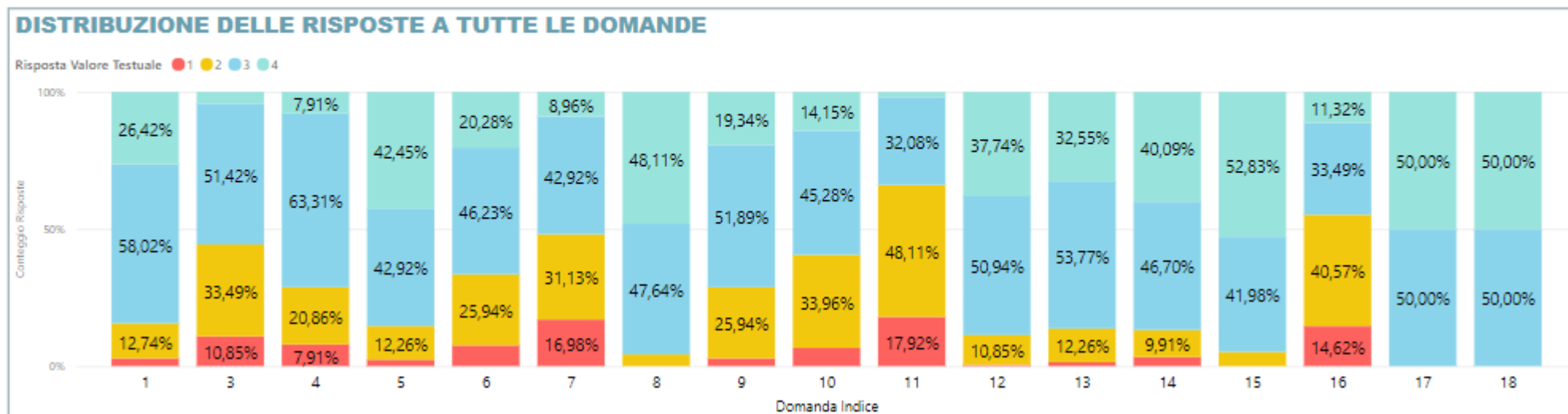
ICAT - corsi LT Grafico valore medio delle risposte da 1 a 4 - anno solare 2022



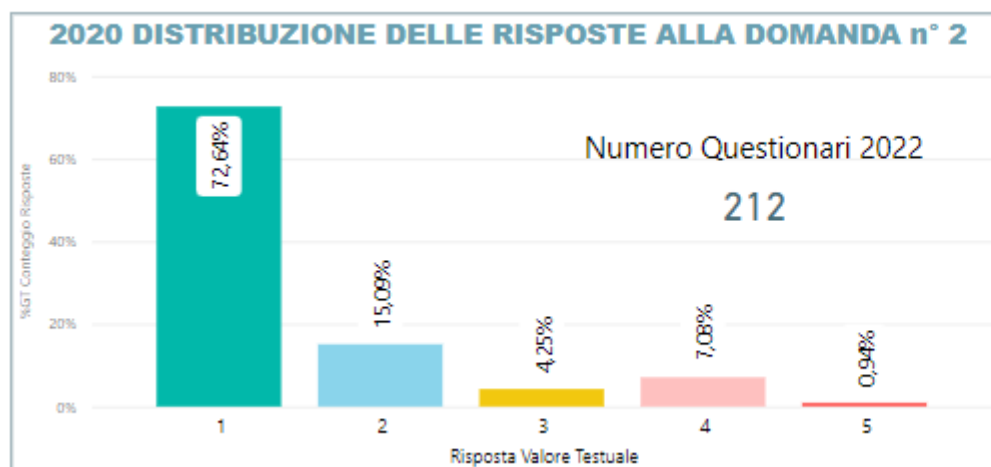
ICAT - corsi LT Grafico distribuzione delle risposte da 1 a 4 → domande 1 e da 3 a 18 anno solare 2022

Numero Questionari 2022

212



ICAT - corsi LT Grafico distribuzione delle risposte da 1 a 5 → domanda 2 anno solare 2022

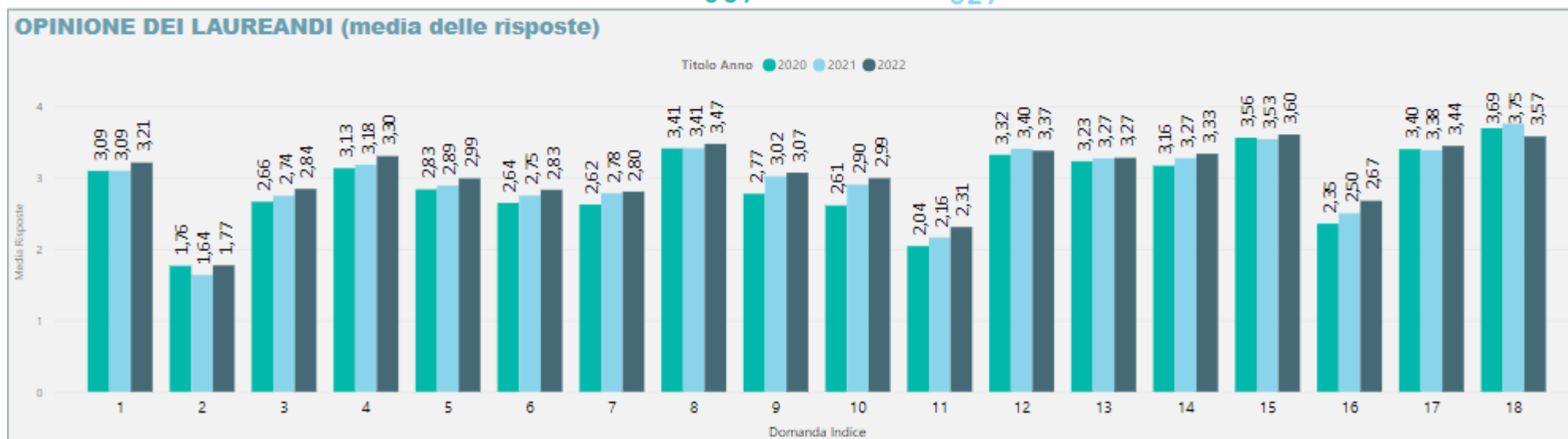


Se potesse tornare indietro nel tempo, si iscriverebbe nuovamente all'università?

LEGENDA RISPOSTE
1= SI allo stesso corso di studio di questo ateneo -
2= SI, ma ad un altro corso di studio di questo ateneo -
3= SI allo stesso corso di studio ma in un altro ateneo -
4= SI, ma ad un altro corso di studio e in un altro ateneo -
5= NO, non mi iscriverei più all'università

ICAT - corsi LM Grafico valore medio delle risposte da 1 a 4 - anno solare 2022

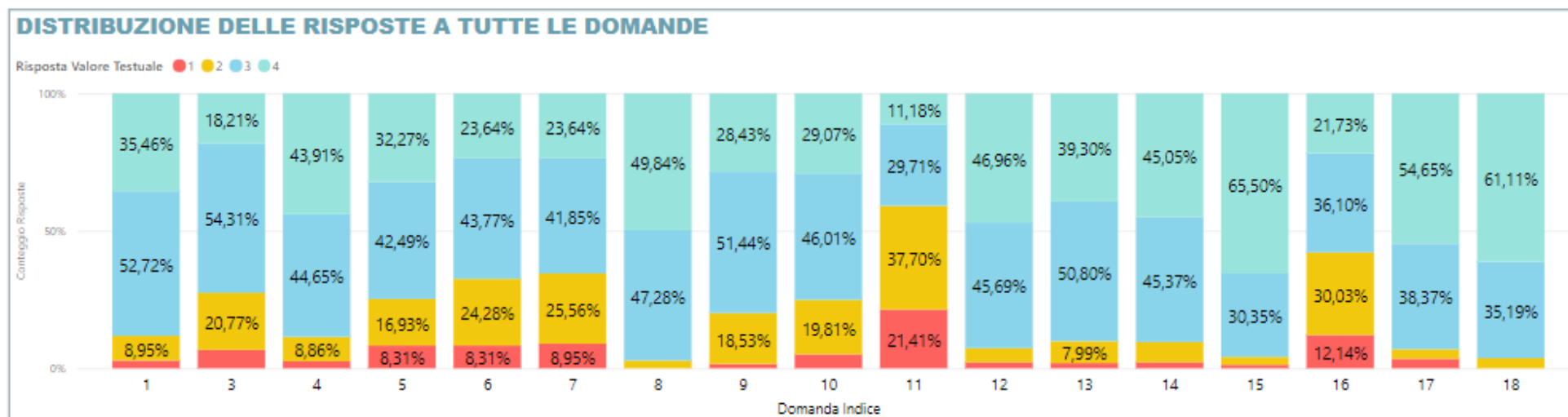
Numero Questionari 2020 Numero Questionari 2021 Numero Questionari 2022
359 **329** **313**



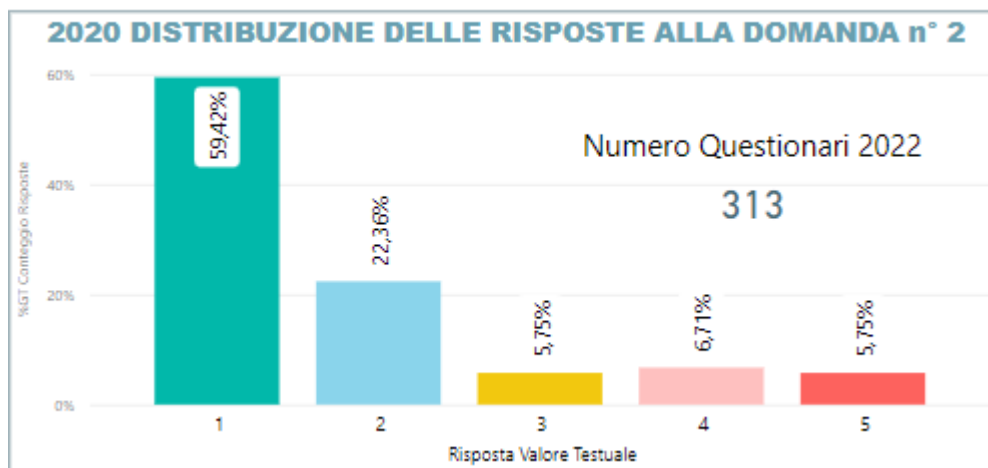
ICAT - corsi LM Grafico distribuzione delle risposte da 1 a 4 → domande 1 e da 3 a 18 anno solare 2022

Numero Questionari 2022

313



ICAT - corsi LM Grafico distribuzione delle risposte da 1 a 5 → domanda 2 anno solare 2022



Se potesse tornare indietro nel tempo, si iscriverebbe nuovamente all'università?

- LEGENDA RISPOSTE**
- 1= SI allo stesso corso di studio di questo ateneo -
 - 2= SI, ma ad un altro corso di studio di questo ateneo -
 - 3= SI allo stesso corso di studio ma in un altro ateneo -
 - 4= SI, ma ad un altro corso di studio e in un altro ateneo -
 - 5= NO, non mi iscriverei più all'università