

FAQ



Bando per la Mobilità Internazionale 2024/2025



**LE SEDI
PARTNER**



**LE ATTIVITÀ
DIDATTICHE**



**IL CALCOLO
DEL GRADO**

**IL SECONDO
BANDO**



**DOPO LA SELEZIONE
DOCUMENTI & APPLICATION**



**DOPPIA
LAUREA**




**PROGETTI
SPECIALI**



**TASSE E
CONTRIBUZIONI**



LE SEDI PARTNER



Dove trovo le informazioni per il mio Corso di studi?

Consulta la [Mappa delle sedi partner](#) e filtra per il tuo Corso di studi.

Inoltre, guarda il video tutorial "[Cosa fare prima di candidarti](#)".

Quanti posti sono disponibili per ciascuna sede partner?

Questa informazione è visibile, per ciascuna sede, quando compili la tua candidatura sui Servizi Online oppure sulla [Mappa delle sedi partner](#).

I posti disponibili possono essere condivisi da più Corsi di studi: **guarda il video tutorial "[Come compilare la candidatura online](#)" per maggiori dettagli.**

Posso sapere quante preferenze ha avuto una data sede lo scorso anno?

Sì, trovi questa informazione quando inserisci una sede nella tua candidatura sui Servizi Online. Se il numero è '0' può trattarsi o di un accordo nuovo oppure di una sede che non ha ricevuto preferenze nell'anno

Quali attività posso svolgere durante il periodo di mobilità?

- Corsi, laboratori o insegnamenti che al rientro dalla mobilità prevedano la convalida di altrettanti insegnamenti (effettivi e/o sovrannumero) nel tuo piano di studi al Politecnico di Milano
- Lavoro di ricerca tesi
- Tirocinio di durata inferiore ai 2 mesi, ma solo se svolto in contemporanea o immediatamente dopo un periodo di studi e solo se offerto dalla sede partner.

Dove trovo le informazioni, le regole e i vincoli alla mobilità del mio Corso di studi?

Puoi trovare le informazioni sulla mobilità internazionale sui siti della tua Scuola

[Scuola di Architettura Urbanistica Ingegneria delle Costruzioni](#) > Area internazionale

[Scuola del Design](#) > Area internazionale

[Scuola di Ingegneria Industriale e dell'Informazione](#) > Esperienze all'estero

LE ATTIVITÀ DIDATTICHE

[Scuola di Ingegneria Civile Ambientale e territoriale](#) >

Esperienze all'estero

Oppure sul sito del tuo Corso di Studi.

Inoltre, prima di candidarti ricorda di consultare sempre il Regolamento Didattico del tuo Corsi di studi (in particolare l'art.12).

Esiste un numero minimo di crediti da fare all'estero?

Solitamente non esiste un numero minimo di crediti da svolgere nella sede partner per poter ottenere il riconoscimento della propria mobilità.

Verifica però sul Regolamento Didattico del tuo Corso di Studi e sui siti delle sedi ospitanti se ci sono vincoli o restrizioni alla mobilità.

Se dopo essere stato selezionato per la mobilità internazionale cambio il Corso di studi precedentemente indicato in candidatura, posso partire ugualmente per la mobilità assegnata?

E' possibile, ma non è garantito.

Infatti occorrerà verificare che l'accordo con la sede partner preveda lo scambio anche con il nuovo Corso di studi. Se ciò non si verificasse, potrai ricandidarti al secondo Bando.

Dove posso trovare l'elenco degli esami convalidati negli anni precedenti?

Sui Servizi Online nella sezione Mobilità Internazionale> Archivio insegnamenti convalidati nell'ambito dei Programmi di scambio internazionali.

Per ottenere un miglior risultato nella ricerca, ti consigliamo di non attivare il filtro sullo specifico Corso di studi (lascia il filtro su 'tutti i corsi'), ma di filtrare la Scuola e il programma di scambio di tuo interesse: in questo modo potrai visualizzare la lista degli esami svolti nelle sedi partner dagli studenti che hanno fatto mobilità negli anni passati (insegnamento estero) e i corrispondenti insegnamenti convalidati al Politecnico di Milano (insegnamento piano).

Attenzione. Consultare l'Archivio può orientare nella scelta della destinazione su cui candidarsi, ma l'indicazione degli esami convalidati in passato è a mero titolo informativo, dal momento che l'offerta didattica degli atenei è sempre soggetta a modifiche.

Posso avere i contatti degli studenti che hanno già partecipato a un'esperienza internazionale negli anni scorsi?



L'informazione sarà disponibile sui Servizi Online > Mobilità internazionale per studio> Le mie mobilità, dopo che avrai accettato la sede assegnata: potrai visualizzare l'elenco e i contatti degli studenti che hanno già preso parte allo scambio con quella sede e di quelli selezionati per il tuo stesso a.a.

Posso svolgere la tesi all'estero durante il periodo di mobilità internazionale?

Sì, durante la mobilità puoi sia seguire corsi e svolgere parte del lavoro di tesi sia lavorare esclusivamente al tuo progetto di tesi.

Per poter sviluppare la tesi presso la sede partner, devi verificare eventuali indicazioni o limitazioni previste del tuo Corso di studi.

Inoltre, dopo essere stato selezionato, dovrai attivarti per

cercare un docente al Politecnico e uno presso la sede ospitante disposti a supervisionare il tuo lavoro.

Fai attenzione alle Note specificate in candidatura: ad esempio, alcune sedi partner non accettano studenti che intendono svolgere esclusivamente attività di ricerca tesi.

I crediti della tesi sono riconosciuti?

No, gli eventuali crediti ottenuti all'estero per il lavoro di ricerca tesi non vengono convalidati nel piano degli studi al Politecnico di Milano (infatti il lavoro di ricerca tesi e la discussione della stessa non possono essere riconosciuti separatamente), ma sono comunque utili per la conclusione del tuo lavoro di ricerca.

Mentre sono in scambio internazionale posso effettuare un tirocinio curricolare presso l'università partner?

La sede partner che accoglie gli studenti per una mobilità internazionale per studio raramente offre la possibilità di svolgere anche un tirocinio (in un laboratorio interno o in un'azienda affiliata).

Se invece vuoi svolgere il tirocinio obbligatorio, facoltativo o extracurricolare in un Paese Europeo e con una borsa di studio, puoi candidarti per il Bando Erasmus for Traineeship. Trovi i dettagli sulla pagina del [CareerService](#) del Politecnico di Milano. Ti suggeriamo comunque di controllare le indicazioni del tuo corso di studi in merito all'attivazione e allo svolgimento dei tirocini all'estero.





IL CALCOLO DEL GRADO

Come viene calcolato il grado?

Leggi l'articolo 4 del Bando. In esso è dettagliato il metodo di calcolo del grado e ogni eventuale eccezione.

Viene considerato il mio voto di Laurea Triennale ai fini del calcolo del grado?

No. Il voto di laurea non concorre al calcolo del grado, che considera solo la media ponderata di Laurea Triennale e/o di Laurea Magistrale.

Vengono considerati i miei esami in sovrannumero ai fini del calcolo del grado?

No, nel calcolo del grado non viene considerato alcun esame sostenuto in sovrannumero.

Come vengono calcolati gli anni totali di immatricolazione ai fini del calcolo del grado?

Gli anni totali di immatricolazione sono tutti gli anni trascorsi dalla prima immatricolazione assoluta ad un corso di Laurea Triennale qualsiasi, anche presso altro Ateneo e anche se diverso da quello nel quale è stato conseguito il titolo di Laurea. Inoltre, sono compresi anche eventuali anni di "sospensione degli studi".

Ho visto che ci sarà un secondo bando ad aprile 2024. Chi potrà partecipare?

Se non hai partecipato al primo bando, puoi presentare candidatura per il secondo.

Se hai partecipato al primo bando, non puoi partecipare al secondo se sei risultato idoneo e hai confermato la mobilità (di Doppia Laurea o per Studio) che ti è stata assegnata.

Se hai partecipato al primo bando, puoi presentare nuovamente candidatura per il secondo, solo se non ti è già stata assegnata una mobilità, ovvero se

- sei risultato idoneo, ma su sede con posti esauriti
- non sei risultato idoneo



IL SECONDO BANDO


Se invece hai partecipato al primo bando, ma hai rinunciato alla sede assegnata o non hai risposto, potrai ripresentare candidatura:

- solo per la Mobilità per Studio, se eri stato selezionato per una Doppia Laurea
- solo per la Doppia Laurea, se eri stato selezionato per Mobilità per Studio.

Tabella riassuntiva: chi può presentare candidatura al 2° Bando

Esito primo bando candidatura Doppia Laurea	Candidatura DL – II Bando	Candidatura MS – II Bando
Non idonei DL, senza altra mobilità assegnata	Sì	Sì
Idonei non selezionati DL, senza altra mobilità assegnata	Sì	Sì
Idonei selezionati e confermati DL	NO	NO
Idonei selezionati che hanno rinunciato o che non hanno risposto nei tempi previsti DL, senza altra mobilità assegnata	NO	Sì

Esito primo bando candidatura Mobilità Breve	Candidatura DL – II Bando	Candidatura MS – II Bando
Non idonei MS, senza altra mobilità assegnata	Sì	Sì
Idonei non selezionati MS, senza altra mobilità assegnata	Sì	Sì
Idonei selezionati e confermati MS	NO	NO
Idonei selezionati che hanno rinunciato o che non hanno risposto nei tempi previsti MS, senza altra mobilità assegnata	Sì	NO





DOPO LA SELEZIONE DOCUMENTI E APPLICATION

Ho confermato la sede assegnata: la mia mobilità a questo punto è garantita?

Essere stato selezionato dal Politecnico di Milano per un programma di mobilità internazionale è solo il primo passo per poter effettuare lo scambio. In un secondo momento dovrai infatti inviare i documenti richiesti dalla sede partner (application) entro le scadenze indicate e attendere l'accettazione.

Ricorda che anche se svolgerai un periodo di studi presso una sede partner, al momento della partenza dovrai essere regolarmente iscritto al Politecnico di Milano ad un corso di Laurea o di Laurea Magistrale.

Quando devo presentare i documenti richiesti dalla sede partner?

Se verrai selezionato, sarai nominato dall'International Mobility Unit alla sede partner entro la scadenza prevista. Dopo che l'International Mobility Unit avrà fatto la tua nomination alla sede partner potrai procedere con l'invio alla sede partner dei documenti e dei form richiesti: fai sempre attenzione a rispettare le deadline.

Come faccio a sapere qual è il certificato linguistico richiesto dalla sede partner a cui sono interessato?

L'eventuale requisito linguistico (tipo di certificato, livello richiesto ecc.) è stabilito dalla sede partner. Puoi trovare questa informazione direttamente sui siti delle università, nelle pagine dedicate a exchange/Erasmus/international students.

Attenzione. La conoscenza della lingua non è un requisito necessario per presentare candidatura, però prima di candidarti è opportuno verificare se e quale certificato/livello di conoscenza della lingua (inglese e/o locale) richiede la sede partner.

Quando devo presentare il certificato di lingua?

Il certificato di lingua non è richiesto per candidarti al Bando per la mobilità internazionale dal Politecnico di Milano. Se sarai selezionato, il certificato dovrà essere inviato (con altri documenti richiesti per l'application) entro le scadenze previste dalla sede partner.

Il Politecnico può confermare il mio livello di conoscenza della lingua?

No. Dovrai rivolgerti a una Scuola di Lingue o a un insegnante qualificato per attestare la tua idoneità linguistica.



Nei casi previsti dalle sedi partner, gli studenti selezionati che frequentano un corso di Laurea Magistrale possono richiedere all'International Mobility Unit un attestato che specifichi che le lezioni al Politecnico di Milano sono erogate in lingua inglese.

Il Politecnico può fornirmi la copia del certificato di inglese che è stato depositato per l'iscrizione alla Laurea Magistrale?

No, è tua responsabilità recuperare in tempo utile e direttamente presso l'ente con cui hai sostenuto il test una copia dell'attestazione della lingua inglese (se ancora valida) utilizzata ai fini dell'iscrizione alla Laurea Magistrale.

Il Politecnico organizza corsi di lingue straniere?

Sì, il Politecnico organizza [corsi di lingue straniere](#) in entrambi i semestri.

Al termine di questi corsi viene rilasciato un attestato di frequenza (non un certificato di lingua).

Se il calendario accademico della sede partner è molto diverso da quello del Politecnico di Milano, è possibile lo stesso fare lo scambio?


Sì, certo. È importante valutare anche questo aspetto prima di candidarsi. Infatti molte sedi partner hanno un calendario accademico anticipato o posticipato rispetto a quello del Politecnico di Milano (verifica sempre sui siti web).

In caso di inizio del semestre anticipato rispetto al nostro, ti potresti trovare nella condizione di avere la sessione di esami in contemporanea all'inizio del semestre presso la sede partner. In questo caso dovrai organizzarti in modo da non perdere le attività di accoglienza pianificate dalla sede partner. Per quanto riguarda la possibilità di completare la sessione di esami al Politecnico di Milano, ti suggeriamo di confrontarti con i docenti dei singoli insegnamenti.

È necessario avere il passaporto per partire? C'è una scadenza per averlo?

Per le mobilità internazionali che si svolgono in un Paese extra-UE, nel Regno Unito o in Turchia devi avere il passaporto in corso di validità. La validità del passaporto deve coprire tutto il periodo della mobilità internazionale e ulteriori sei mesi dopo la conclusione dello scambio.





Solitamente il passaporto è tra i documenti richiesti dalla sede partner per presentare application e deve essere allegato entro le scadenze previste. Pertanto, se ne sei ancora sprovvisto, ti consigliamo di attivarti per ottenerlo in tempo utile.

Analogo discorso vale per la carta d'identità, se invece la tua mobilità sarà in una sede europea.

Sono stato selezionato per una sede partner in un Paese per cui è richiesto il visto di ingresso. Cosa devo fare per richiederlo?

Il visto per motivi di studio deve essere richiesto presso il Consolato del Paese della sede partner solo dopo aver ricevuto l'accettazione dell'università ospitante, in quanto anche la lettera di accettazione è uno degli allegati per avviare la pratica.

Attenzione: gli studenti stranieri che sono attualmente in Italia con regolare permesso di soggiorno devono accertarsi che il loro permesso scada dopo il rientro dalla mobilità internazionale. Se il permesso scadesse prima, è opportuno verificare con la Questura le modalità e i tempi necessari per il rinnovo.

Prima di partire devo avere in carriera tutti i crediti previsti dallo schema di Doppia Laurea e/o essermi laureato alla Laurea Triennale entro la data di partenza?

Sì. Negli schemi di mobilità di Doppia Laurea pubblicati nella [Mappa delle sedi partner](#) è indicato il numero minimo di crediti che devi aver acquisito presso il Politecnico prima della tua partenza per la sede partner. Allo stesso modo, se l'accordo prevede la partenza al 1° anno di Laurea Magistrale dovrai essere laureato (triennale) in tempo utile per l'avvio della Doppia Laurea presso la sede partner.

Come è calcolata la media minima richiesta dagli accordi di mobilità di Doppia Laurea? La media dei voti si può arrotondare per difetto o per eccesso? Devo mantenere la media fino alla mia partenza?

Alcuni accordi di Doppia Laurea richiedono al candidato una media minima (vedi gli schemi di mobilità nella [Mappa delle sedi partner](#)).

La media minima richiesta al momento della candidatura è calcolata sulla media ponderata degli



**DOPPIA
LAUREA**

esami sia della Laurea Triennale sia eventualmente della Laurea Magistrale.

Non si applicano arrotondamenti per eccesso alle medie: ad esempio, se la media minima richiesta è 24, non potrà essere considerata una media del 23,99.

È necessario mantenere la media minima richiesta fino al momento della tua partenza per la sede partner.

Come scelgo i corsi da sostenere nella sede partner di Doppia Laurea?

A differenza di quanto succede per la mobilità per studio, presso la sede partner di Doppia Laurea non devi scegliere solo un certo elenco di insegnamenti da frequentare, ma dovrai scegliere il Corso di studi in cui poi dovrai laurearti.

Per questo motivo devi controllare l'offerta formativa della sede partner e scegliere il Corso di studi che più ti interessa, tra quelli possibili previsti dall'accordo.

Verifica attentamente anche com'è strutturato il Corso perché dovrai seguire tutte le regole e rispettarne i vincoli previsti (in altre parole, verifica quali esami sono obbligatori e quali facoltativi). Controlla che gli insegnamenti che frequenterai presso la sede partner siano compatibili con quelli del Politecnico di Milano.

Posso scegliere un Corso di studi presso la sede partner diverso da quello a cui sono iscritto al Politecnico?

Certo, è possibile valutare questa opzione che potrebbe risultare molto interessante per te, in quanto potrebbe offrirti una formazione accademica ancora più completa. Devi però avere cura di trovare corrispondenza tra i corsi della sede partner e i corsi da convalidare al tuo rientro al Politecnico. In merito a questo aspetto, dopo aver accettato la sede per cui sarai selezionato, ti confronterai anche con il docente referente/promotore della mobilità.



PROGETTI SPECIALI

Alliance4Tech, Enhance, Medes, Erasmus KA171

Perché in fase di candidatura per un programma speciale non posso esprimere la mia preferenza per una sede specifica?

Nel caso di progetti speciali, durante la fase di candidatura devi esprimere il tuo interesse di partecipare al programma. Una volta selezionato, verrai assegnato alla sede di destinazione dal docente referente o dal Board del programma.

Attenzione:

- gli studenti della Scuola di Design che intendono presentare candidatura per il programma Medes, devono inserirla come prima preferenza

A quale contribuzione avrò diritto per la mia mobilità?

Nel momento in cui viene pubblicato il Bando per la Mobilità Internazionale, non è ancora noto l'ammontare del contributo mensile (borsa di mobilità) a cui avrai diritto. Il Politecnico di Milano definirà a luglio del 2024 gli importi e il numero massimo di mensilità spettanti agli studenti selezionati.

Ciò che verrà deciso in merito al finanziamento delle mobilità europee sarà esteso, per equità di trattamento, anche alle mobilità extra europee e ai programmi speciali.

La borsa di mobilità viene assegnata a tutti gli studenti in partenza senza che questi debbano fare ulteriori richieste: l'importo della borsa sarà comunicato comunque entro la firma del contratto di mobilità.

Se vengo accettato devo pagare le tasse presso la sede partner?

Se vieni accettato da un'università partner per un programma di scambio continui a pagare le tasse al Politecnico di Milano per tutto il periodo di mobilità, ma non dovrai pagare le tasse presso l'università ospitante, salvo casi eccezionali (vedi eventuali Note in candidatura).

Talvolta la sede partner può richiedere a tutti gli studenti il pagamento di una somma utilizzata per fornire materiale didattico, abbonamento ai mezzi di trasporto o altro.



INFO SULLE TASSE E CONTRIBUTIONI





POLITECNICO
MILANO 1863

INTERNATIONAL MOBILITY UNIT
bando-mobilita@polimi.it